Taller 4:

Perfil de usuario: director de Centro - Zona

Aplicativo: Analítica

Requisitos: el usuario debe contar con el perfil asignado y haber ingresado al Aplicativo correspondiente en el Sistema Integrado de Información (SII).

El módulo de analítica se compone de varios reportes que les facilitan a los actores académicos información estadística. En él se encuentran: Total Matrícula por periodo, Seguimiento a Estudiantes, Resultados de aprendizaje, Retención y permanencia y Graduación oportuna, entre otros.

Proceso: *Totales de matrícula por periodo*

Este reporte le permite al actor académico obtener un reporte de los estudiantes matriculados, pudiendo filtrar por Periodo, Escuela Programa, Plan de estudios, Zona, CEAD y Condición.

Para ingresar a módulo, desde la página de inicio de ANALÍTICA, vaya al menú Matrícula, opción Totales de matrícula por periodo.

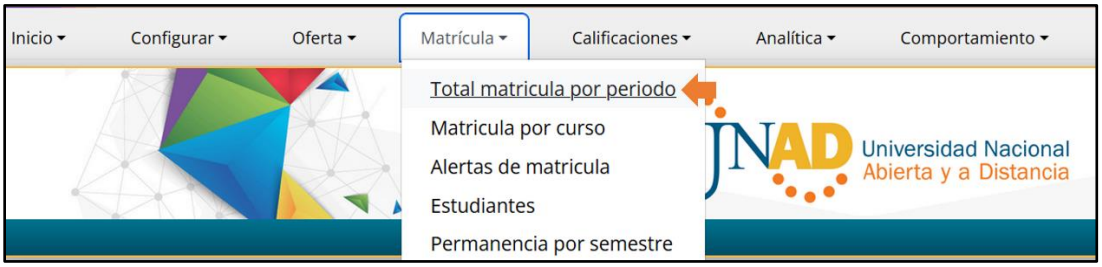

En la parte superior del formato se visualizan los menús desplegables que permiten filtrar la información de acuerdo con los requerimientos del usuario.

Importante: Para realizar una consulta se debe seleccionar un periodo.

Prohibida su reproducción y copia sin autorización de la UNAD.

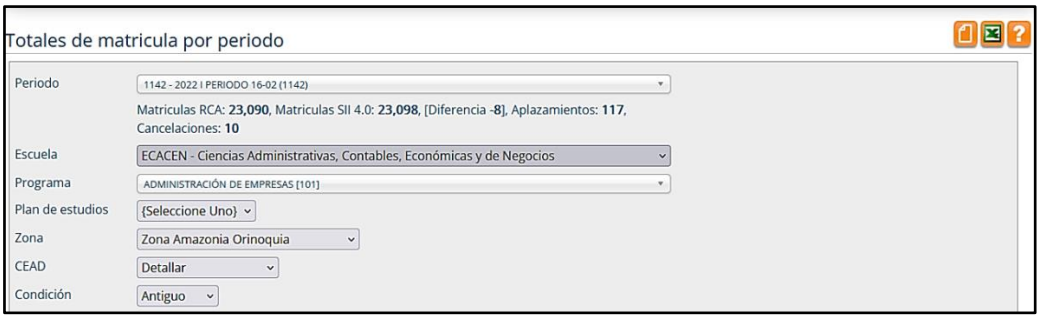

En la parte inferior de módulo se visualiza la consulta. Si se detalla por CEDAD se muestran las matriculas en cada uno de los CEAD, donde se pueden extraer los listados de estudiantes, dando clic en el ícono de Excel.

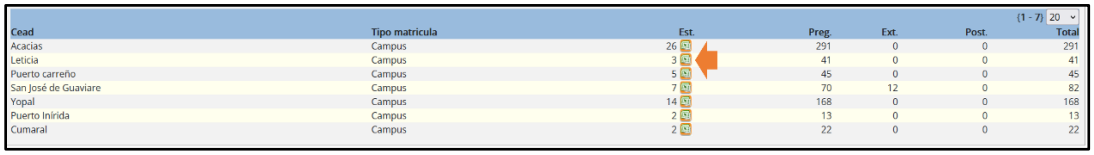

{1 - 7} 20

Cead	Tipo matricula	Est.	Preg.	Ext.	Post.	Total
Acacias	Campus	26	291	0	0	291
Leticia	Campus	3	41	0	0	41
Puerto carreño	Campus	5	45	0	0	45
San José de Guaviare	Campus	7	70	12	0	82
Yopal	Campus	14	168	0	0	168
Puerto Inírida	Campus	2	13	0	0	13
Cumaral	Campus	2	22	0	0	22

La siguiente es la presentación del formato del listado en Excel.

El listado de la consulta general se puede obtener dando clic en el ícono Excel, ubicado en los íconos auxiliares, parte superior de derecha del formato.

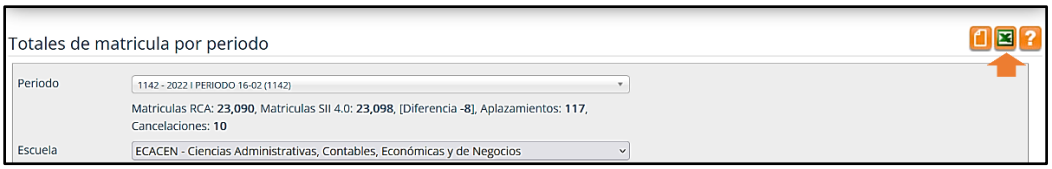

El reporte general se exporta en formato Excel, de la siguiente manera:

Cead	Tipo matricula	Total	Creditos P	Creditos E	Creditos P	Total creditos
Acacias	Campus	26	291	0	0	291
Leticia	Campus	3	41	0	0	41
Puerto carreño	Campus	5	45	0	0	45
San José de Guaviare	Campus	7	70	12	0	82
Yopal	Campus	14	168	0	0	168
Puerto Inírida	Campus	2	13	0	0	13
Cumaral	Campus	2	22	0	0	22

Prohibida su reproducción y copia sin autorización de la UNAD.

Para más información acerca del manejo del módulo puede dar clic en el ícono de ayuda ubicado con los íconos auxiliares, en la parte superior derecha de la ventana.

O en el enlace:

https://aurea2.unad.edu.co/sai/verarchivo.php?u=ZW5jcnlwdCMzNCEhNHwyODQ5MmVuY3J5cHQjMzQhIQ==

Proceso: *Desempeño por estudiante*

Este reporte permite visualizar el desempeño de los estudiantes de acuerdo con sus calificaciones.

Para ingresar a módulo, desde la página de inicio de ANALÍTICA, vaya al menú Calificaciones, opción Desempeño por estudiante.

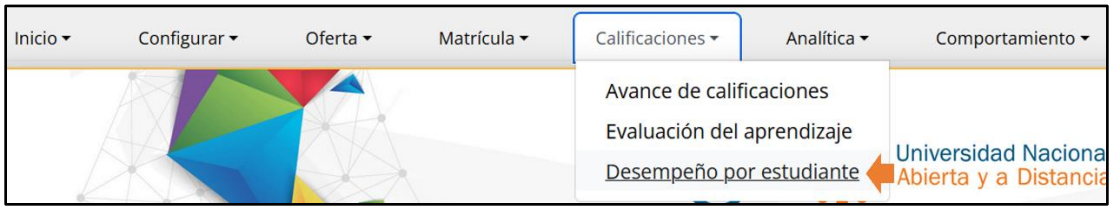

En la parte inicial del formato se encuentran los menús despegables que permiten filtrar la información de acuerdo con los requerimientos de usuario.

Importante: para realizar una consulta se debe seleccionar un periodo.

Prohibida su reproducción y copia sin autorización de la UNAD.

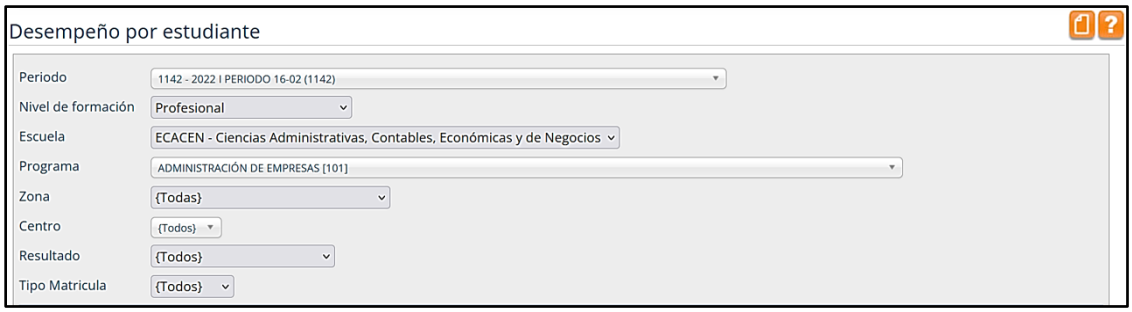

En la parte inferior de módulo se visualiza el resultado de la consulta, donde se visualiza el total de estudiantes y el porcentaje, sobre el total de estudiantes del periodo seleccionado. Allí se encuentran clasificado por: Por definir, Cancelado, Aplazado, Abandono, Inasiste, Desempeño insuficiente (promedio por debajo de tres), bajo desempeño (promedio sobre tres y menor que tres cinco), Desempeño aceptable (promedio entre tres y tres cinco), Con accesos sospechosos, Desempeño superior (promedio tres cinco a cuatro cinco) y Desempeño muy superior (promedio de cuatro cinco en adelante).

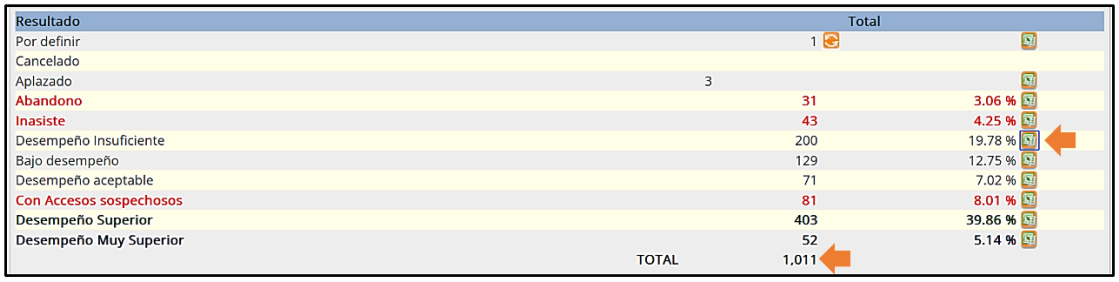

Resultado	Total	
Por definir	1	
Cancelado		
Aplazado	3	
Abandono	31	3.06 %
Inasiste	43	4.25 %
Desempeño Insuficiente	200	19.78 %
Bajo desempeño	129	12.75 %
Desempeño aceptable	71	7.02 %
Con Accesos sospechosos	81	8.01 %
Desempeño Superior	403	39.86 %
Desempeño Muy Superior	52	5.14 %
TOTAL	1,011	

Frente a cada una de las categorías se observa el ícono de Excel, del cual se pueden exportar los listados de cada una de ellas.

ipo Dc	Documento	Nombres	esultac	Programa	Centro	Condición	de Mats	apro	matric	Promedio
CC			Desem	ADMINISTRACIÓN DE EMPRESAS		Antiguo	13	7	7	4,57
CC			Desem	ADMINISTRACIÓN DE EMPRESAS		Antiguo	5	6	6	4,9
CC			Desem	ADMINISTRACIÓN DE EMPRESAS		Antiguo	8	6	6	4,55
CC			Desem	ADMINISTRACIÓN DE EMPRESAS		Antiguo	7	8	8	4,59
CC			Desem	ADMINISTRACIÓN DE EMPRESAS		Antiguo	14	2	2	4,55
CC			Desem	ADMINISTRACIÓN DE EMPRESAS		Antiguo	8	2	2	4,6

Prohibida su reproducción y copia sin autorización de la UNAD.

Para más información acerca del manejo del módulo puede dar clic en el ícono de ayuda ubicado con los íconos auxiliares, en la parte superior derecha de la ventana.

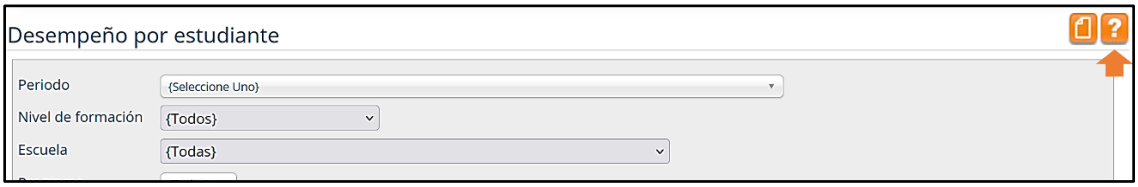

O en el enlace:

https://aurea2.unad.edu.co/sai/verarchivo.php?u=ZW5jcnlwdCMzNCEhNHwyODQ5M2VuY3J5cHQjMzQhIQ==

Proceso: *Evaluación del aprendizaje*

Este reporte permite tener el listado de los cursos ofertados por una escuela en un periodo. Se puede seleccionar por ciclo o periodo y la oferta por Escuela y Programa o solamente por Escuela.

Para ingresar a módulo, desde la página de inicio de ANALÍTICA, vaya al menú Calificaciones, opción Evaluación del aprendizaje.

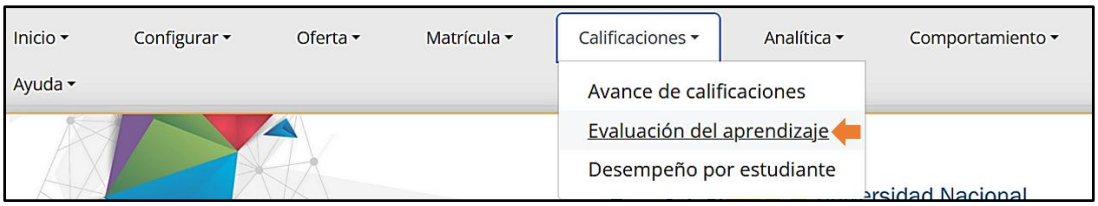

En la parte inicial del formato se encuentran los menús despegables que permiten filtrar la información de acuerdo con los requerimientos de usuario.

Importante: Se debe seleccionar un ciclo o periodo para generar datos.

Prohibida su reproducción y copia sin autorización de la UNAD.

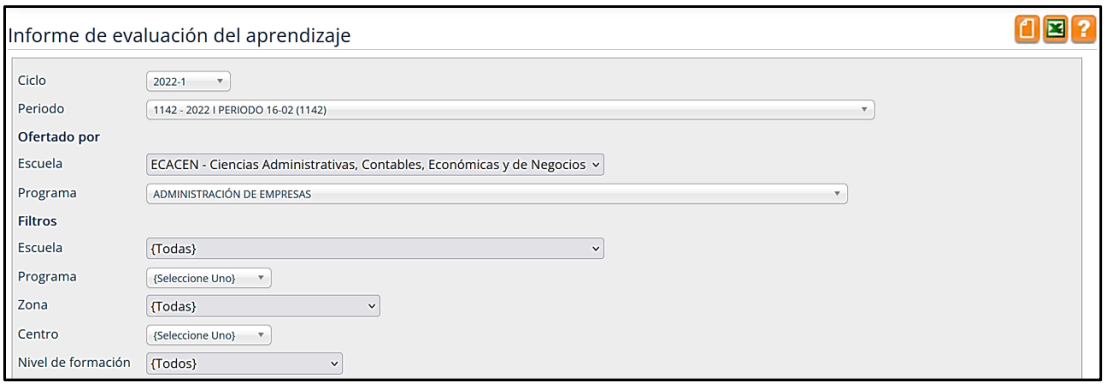

En la parte inferior del formato se visualiza el resultado donde se muestra el periodo o periodos (de acuerdo con la selección) y el total de cursos ofertados por la Escuela.

Si total de cursos se muestra en cero (0) quiere decir que la Escuela no ofertó el programa para ese periodo.

En la parte superior derecha de la ventaja se encuentra el ícono Excel que permite exportar el resultado de la consulta en un archivo de Excel.

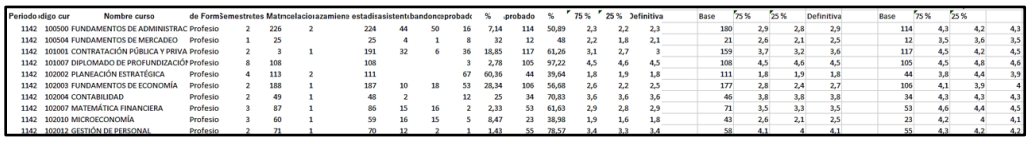

Periodo	ódigo cur	Nombre curso	de Form	Semestre	tes Matr	ncelación	azamiento	estadía	asistent	bandono	probado	%	probado	%	75 %	25 %	Definitiva	Base	75 %	25 %	Definitiva	Base	75 %	25 %		
1142	100506	FUNDAMENTOS DE ADMINISTRAC	Profesio	2	226	2		224	44	50	16	7,14	114	50,89	2,3	2,2	2,3	180	2,9	2,8	2,9	114	4,3	4,2	4,3
1142	100504	FUNDAMENTOS DE MERCADEO	Profesio	1	25			25	4	1	8	32	12	48	2,2	1,8	2,1	21	2,6	2,1	2,5	12	3,5	3,6	3,5
1142	101001	CONTRATACIÓN PÚBLICA Y PRIVA	Profesio	2	3	1		191	32	6	36	18,85	117	61,26	3,1	2,7	3	159	3,7	3,2	3,6	117	4,5	4,2	4,5
1142	101007	DIPLOMADO DE PROFUNDIZACIÓ	Profesio	8	108			108			3	2,78	105	97,22	4,5	4,6	4,5	108	4,5	4,6	4,5	105	4,5	4,8	4,6
1142	102002	PLANEACIÓN ESTRATÉGICA	Profesio	4	113	2		111			67	60,36	44	39,64	1,8	1,9	1,8	111	1,8	1,9	1,8	44	3,8	4,4	3,9
1142	102003	FUNDAMENTOS DE ECONOMÍA	Profesio	2	188	1		187	10	18	53	28,34	106	56,68	2,6	2,2	2,5	177	2,8	2,4	2,7	106	4,1	3,9	4
1142	102004	CONTABILIDAD	Profesio	2	49	1		48	2		12	25	34	70,83	3,6	3,6	3,6	46	3,8	3,8	3,8	34	4,3	4,3	4,3
1142	102007	MATEMÁTICA FINANCIERA	Profesio	3	87	1		86	15	16	2	2,33	53	61,63	2,9	2,8	2,9	71	3,5	3,3	3,5	53	4,6	4,4	4,5
1142	102010	MICROECONOMÍA	Profesio	3	60	1		59	16	15	5	8,47	23	38,98	1,9	1,6	1,8	43	2,6	2,1	2,5	23	4,2	4	4,1
1142	102012	GESTIÓN DE PERSONAL	Profesio	2	71	1		70	12	2	1	1,43	55	78,57	3,4	3,3	3,4	58	4,1	4	4,1	55	4,3	4,2	4,2

El informe contiene datos como: periodo, curso, estudiantes matriculados, promedio total del curso, promedio aprobados y promedios reprobados, entre otros.

Para más información acerca del manejo del módulo puede dar clic en el ícono de ayuda ubicado con los íconos auxiliares, en la parte superior derecha de la ventana.

Prohibida su reproducción y copia sin autorización de la UNAD.

O en el enlace:

https://aurea2.unad.edu.co/sai/verarchivo.php?u=ZW5jcnlwdCMzNCEhNHwyODQ5NGVuY3J5cHQjMzQhIQ==

Proceso: *Permanencia*

El módulo Permanencia muestra la estadística de la *"Permanencia, Ausentes, Desertores, Reintegros, Intermitentes, CP, Egresandos, Graduados, No aplica";* desde los registros existentes hasta la cohorte seleccionada por el usuario.

Para ingresar al módulo de permanencia, desde la página de inicio de ANALÍTICA, el usuario debe ir al menú Matrícula, opción Permanencia.

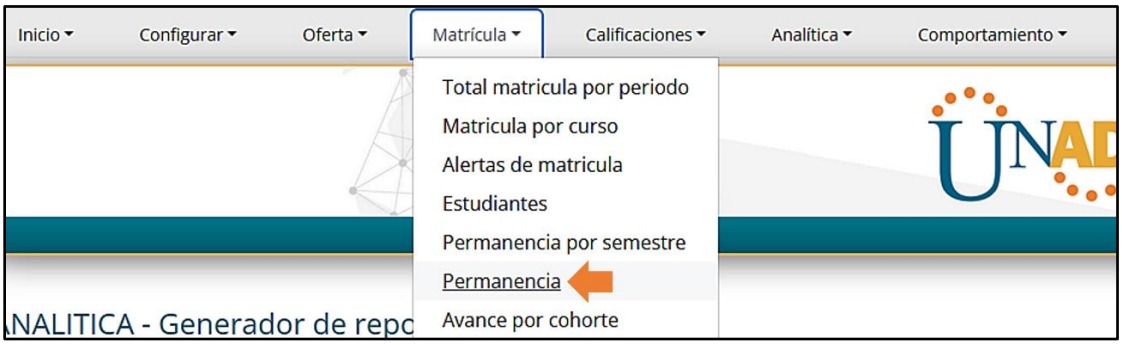

Al ingresar al módulo, en la sección inicio, al lado izquierdo se visualizan los menús desplegables *"Cohorte, Nivel de formación, Escuela, Programa, Plan de estudio, Zona y Centro"*; al lado izquierdo se encuentran las convenciones para entender el resultado de la consulta.

Importante: para realizar una consulta se debe seleccionar la cohorte, los demás menús desplegables son opcionales de acuerdo con las necesidades del usuario.

Prohibida su reproducción y copia sin autorización de la UNAD.

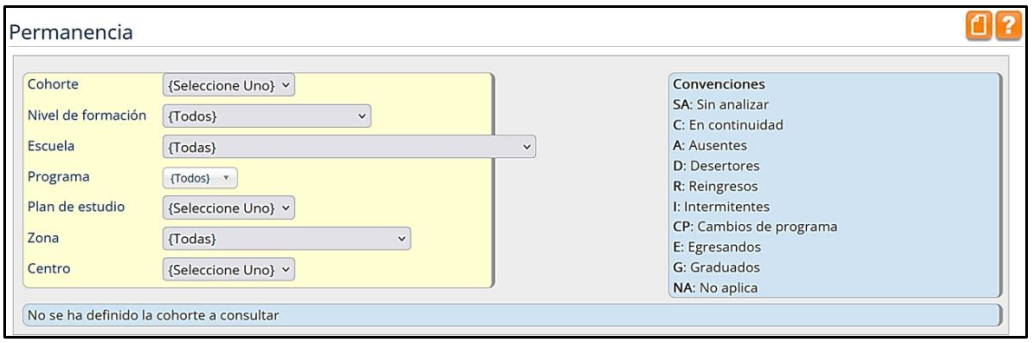

Al realizar una consulta en la parte inferior del formato se listan las cohortes, desde los registros existentes hasta la cohorte seleccionada (en el caso de ejemplo 2006-1 – 2008-2), visualizándose la estadística de la *"Permanencia, Ausentes, Desertores, Reintegros, Intermitentes, CP, Egresandos, Graduados, No aplica"*, además de la estadística total de los registros; como se muestra en la siguiente imagen:

Cohorte	Nº ingresos	[SA]		C		A		D		R		I		Permanencia		CP		E		G		NA	
		Cant	%	Cant	%	Cant	%	Cant	%	Cant	%	Cant	%	Cant	%	Cant	%	Cant	%	Cant	%	Cant	%
2008-2	1,037													0	0 %								
2008-1	896	2		775	86.49 %	117								775	86.49 %					2	0.22 %		
2007-2	618			470	76.05 %	137								470	76.05 %					11	1.77 %		
2007-1	659			467	70.86 %	103		45	6.82 %			14		481	72.98 %					30	4.55 %		
2006-2	525			275	52.38 %	73		54	10.28 %	12		19		306	58.28 %					92	17.52 %		
2006-1	4,589	14		758	16.51 %	243		184	4.00 %	69		180		1,007	21.94 %					3,141	68.44 %		
{Ninguno}	9,271	9,155												0	0 %	1	0.01 %	45	0.48 %	70	0.75 %		
Total	17,595	9,171		2,745	15.60%	673	3.82%	283	1.60%	81	0.46%	213	1.21%	3,039	17.27%	1	0.00%	45	0.25%	3,346	19.01%	0	

Para más información acerca del manejo del módulo puede dar clic en el ícono de ayuda ubicado con los íconos auxiliares, en la parte superior derecha de la ventana.

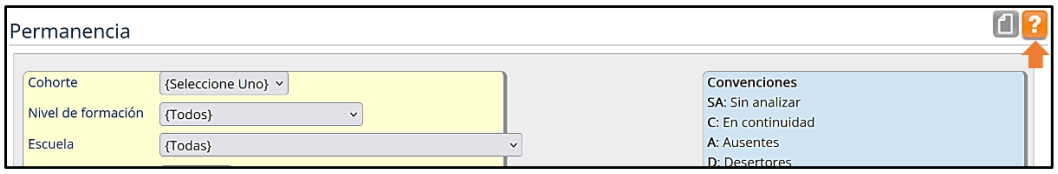

O en el enlace:

https://aurea2.unad.edu.co/sai/verarchivo.php?u=ZW5jcnlwdCMzNCEhNHwyODQ5NWVuY3J5cHQjMzQhIQ==

Prohibida su reproducción y copia sin autorización de la UNAD.

Proceso: *Graduación oportuna*

Permite tener una estadística de graduación oportuna, entendiéndose esta como el tiempo mínimo (periodos) para que un estudiante termine su plan de estudios.

Para ingresar al módulo, desde la página de inicio de ANALÍTICA, el usuario debe ir al menú Comportamiento, opción Graduación oportuna.

En la parte inicial de la página se encuentran los filtros (Cohorte de ingreso, Nivel de formación, Escuela, Programa, Plan de estudio, Zona, Centro, Estado; también existe la opción de sexo si se desea hacer la discriminación por sexo) que puede utilizar para hacer la consulta de acuerdo a los requerimientos.

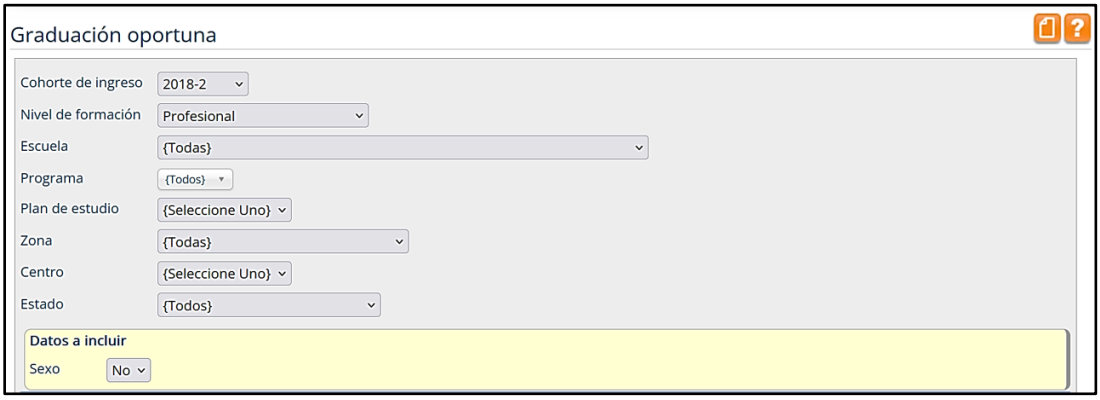

Los resultados se muestran en la parte inferior del formato.

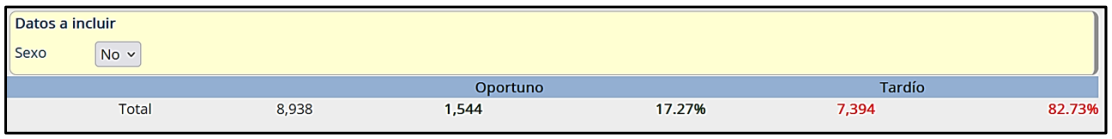

El siguiente es un resultado teniendo en cuenta el sexo

Prohibida su reproducción y copia sin autorización de la UNAD.

		Oportuno		Tardío	
Masculino	3,708	548	14.78%	3,160	85.22%
Femenino	4,881	996	20.41%	3,885	79.59%
Intersexual	1			1	100%
Sin definir	348			348	100%
Total	8,938	1,544	17.27%	7,394	82.73%

Para más información acerca del manejo del módulo puede dar clic en el ícono de ayuda ubicado con los íconos auxiliares, en la parte superior derecha de la ventana.

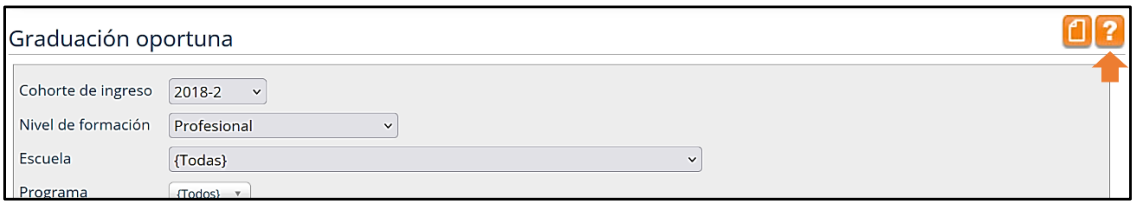

O en el enlace:

https://aurea2.unad.edu.co/sai/verarchivo.php?u=ZW5jcnlwdCMzNCEhNHwyODQ5OGVuY3J5cHQjMzQhIQ==

Proceso: Motivos de Deserción

Es un reporte que permite tener una estadística de los motivos de deserción de los estudiantes.

Para ingresar al módulo, desde la página de inicio de ANALÍTICA, el usuario debe ir al menú Comportamiento, opción Deserción.

En la parte superior de la página se encuentran los filtros que permiten realizar la consulta de acuerdo con los requerimientos del usuario (por Cohorte de ingreso, tipo de

Prohibida su reproducción y copia sin autorización de la UNAD.

periodo, periodo y convenio; Nivel de formación, escuela, programa, estado PEI, zona, centro y población; se puede incluir el sexo si se desea).

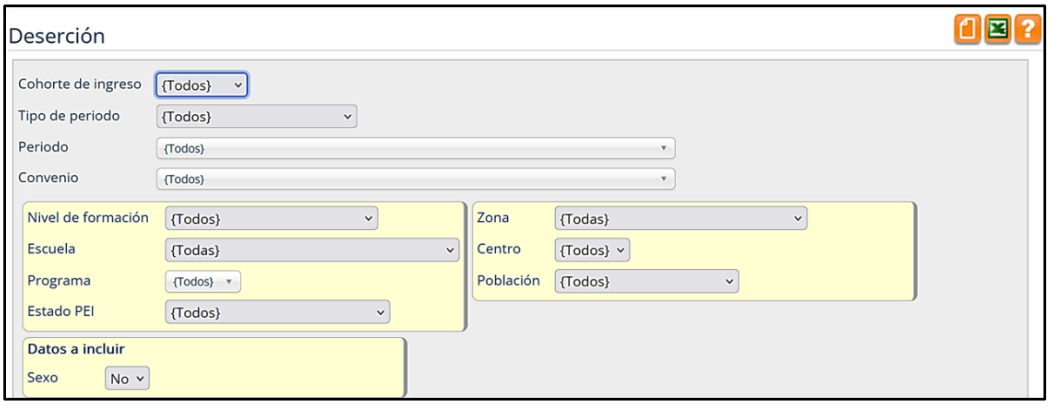

Los resultados de la consulta se visualizan en la parte inferior del formato.

Factor por el cual deserta		% Global	% Respuesta
{Pendiente}	42	33.33 %	
Metodología de estudio	5	3.96 %	5.95 %
Situaciones personales yo familiares	30	23.80 %	35.71 %
Administración del tiempo	13	10.31 %	15.47 %
Preferencia de modalidad	4	3.17 %	4.76 %
Conocimiento de entornos virtuales de aprendizaje	1	0.79 %	1.19 %
Acompañamiento del tutor	1	0.79 %	1.19 %
Satisfacción con el programa académico matriculado	1	0.79 %	1.19 %
Preferencia de IES	3	2.38 %	3.57 %
Sin especificar	10	7.93 %	11.90 %
No Aplica	3	2.38 %	3.57 %
Disponibilidad de recursos tecnológicos	7	5.55 %	8.33 %
Situaciones económicas	4	3.17 %	4.76 %
Muerte del estudiante	1	0.79 %	1.19 %
Situación laboral	1	0.79 %	1.19 %
Total	126		84

En la parte superior derecha se encuentra el ícono de Excel que permite exportar la información.

El resultado se imprime en un archivo de Exel que permite ver los resultados de la consulta.

Prohibida su reproducción y copia sin autorización de la UNAD.

Factor por el cual deserta	Total	% Global	% Respuesta
{Pendiente}	55	1,05	
Metodología de estudio	18	0,34	7
Situaciones personales yo familia	96	1,84	37,35
Administración del tiempo	45	0,86	17,5
Preferencia de modalidad	4	0,07	1,55
Oportunidad del servicio Soporte	2	0,03	0,77
Satisfacción con el programa acad	8	0,15	3,11
Preferencia de IES	3	0,05	1,16
Sin especificar	18	0,34	7
No Aplica	19	0,36	7,39
Disponibilidad de recursos tecnol	26	0,49	10,11
Situaciones económicas	6	0,11	2,33
Muerte del estudiante	1	0,01	0,38
Aspectos laborales	1	0,01	0,38
Situación laboral	1	0,01	0,38

Para más información acerca del manejo del módulo puede dar clic en el ícono de ayuda ubicado con los íconos auxiliares, en la parte superior derecha de la ventana.

O en el enlace:

https://aurea2.unad.edu.co/sai/verarchivo.php?u=ZW5jcnlwdCMzNCEhNHwyODUwMWVuY3J5cHQjMzQhIQ==

Aplicativo: Concentrador de Recursos Educativos (CORE)

Proceso: *Consulta de plan de estudio Individual*

Este proceso lo permite al director consultar el Plan de estudio de un estudiante

Para hacer este proceso debe acceder al módulo CORE, seleccionar el menú matricula – Estudiantes

Prohibida su reproducción y copia sin autorización de la UNAD.

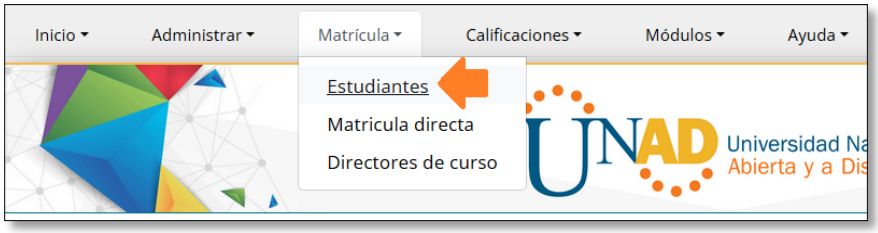

En Datos Existentes ubicado al final del formato puede visualizar las diferentes opciones de consulta de los datos, puede consultar por el documento del estudiante, centro y zona o puede importar la cantidad de estudiantes por programa, dando clic una vez filtre la información debe dar clic en el icono *Editar y* posteriormente en el icono de *Excel* ubicado en la parte superior derecha de la pantalla.

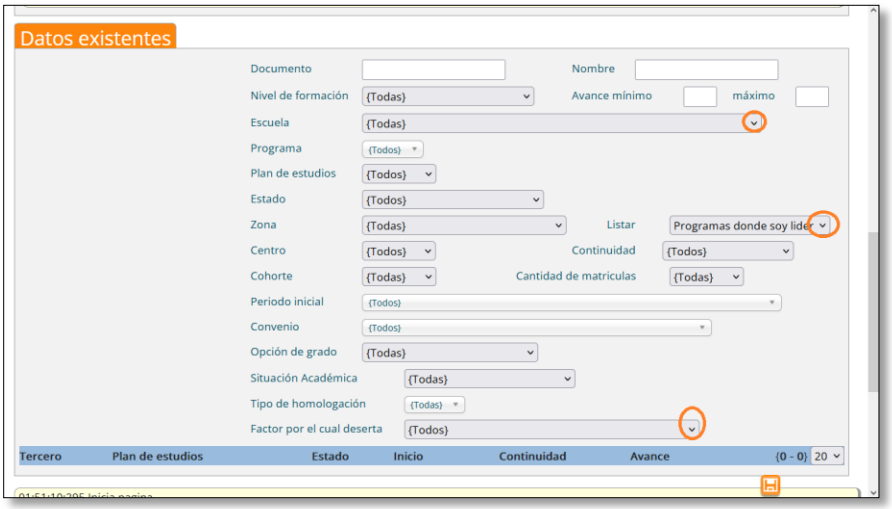

El aplicativo visualiza la información en el archivo para consulta

Prohibida su reproducción y copia sin autorización de la UNAD.

Momento de Evaluación y Practica:

1. ingrese al campus virtual, SII, **aplicativo Analítica** y descargue la estadística de permanencia para la cohorte 2022-1 nivel de formación superior de su escuela y ubique el porcentaje intermitentes 2017-2 (si Aplica) o superior.
2. ingrese al campus virtual, SII, **aplicativo Analítica** y descargue la estadística de deserción para la cohorte 2017-2 de nivel de formación superior, para la zona caribe de su escuela.
3. Consulte el **plan de estudios individual** por CORE de los siguientes estudiantes: **40433330; 1006738070; 80121725**
4. Descargue el listado de los estudiantes de la zona Centro sur de la escuela ECAPMA

Prohibida su reproducción y copia sin autorización de la UNAD.